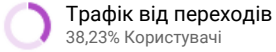
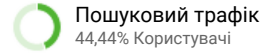
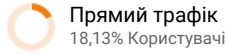
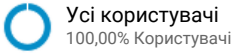


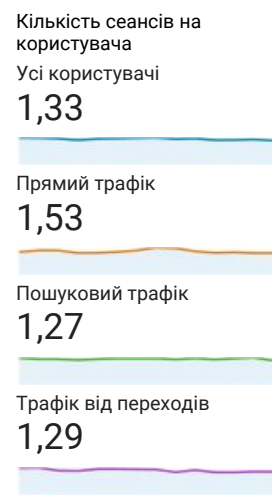
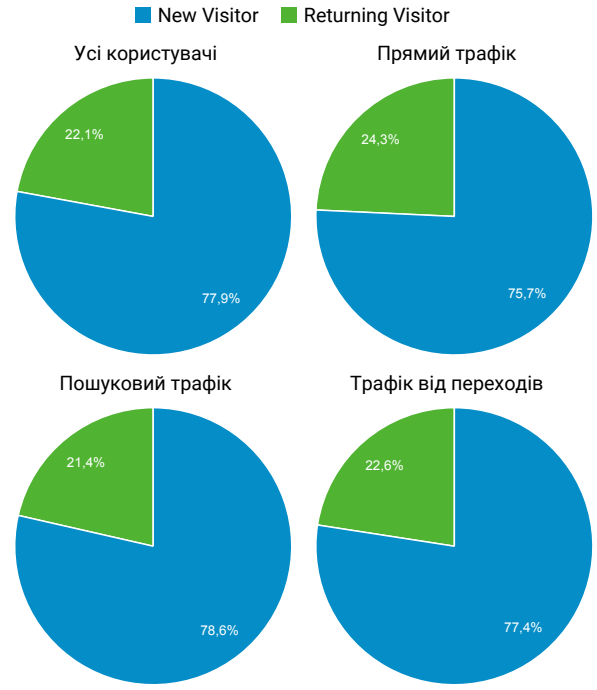
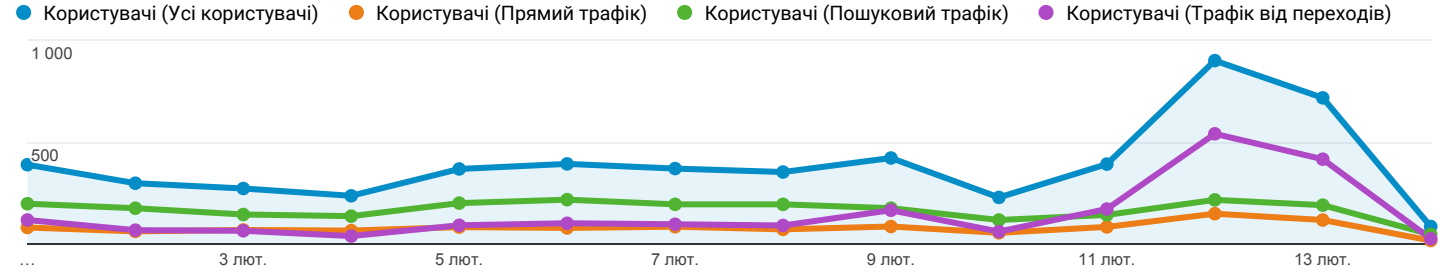


1 лют. 2018 р. - 14 лют. 2018 р.

Огляд аудиторії



Огляд



Сер. тривалість сеансу

Усі користувачі

00:02:05



Прямий трафік

00:03:31



Пошуковий трафік

00:02:03



Трафік від переходів

00:01:18



Показник відмов

Усі користувачі

66,22%



Прямий трафік

53,90%



Пошуковий трафік

62,45%



Трафік від переходів

77,46%



Країна	Користувачі	% Користувачі
1. Ukraine		
Усі користувачі	3 748	83,89%
Прямий трафік	653	80,72%
Пошуковий трафік	1 693	85,38%
Трафік від переходів	1 432	83,64%
2. Russia		
Усі користувачі	215	4,81%
Прямий трафік	39	4,82%
Пошуковий трафік	129	6,51%
Трафік від переходів	48	2,80%
3. Germany		
Усі користувачі	95	2,13%
Прямий трафік	18	2,22%
Пошуковий трафік	43	2,17%
Трафік від переходів	35	2,04%
4. United States		
Усі користувачі	63	1,41%
Прямий трафік	22	2,72%
Пошуковий трафік	15	0,76%
Трафік від переходів	27	1,58%
5. Italy		
Усі користувачі	45	1,01%
Прямий трафік	7	0,87%
Пошуковий трафік	0	0,00%
Трафік від переходів	38	2,22%
6. Poland		
Усі користувачі	37	0,83%
Прямий трафік	5	0,62%
Пошуковий трафік	2	0,10%
Трафік від переходів	30	1,75%
7. Netherlands		
Усі користувачі	33	0,74%
Прямий трафік	11	1,36%
Пошуковий трафік	17	0,86%
Трафік від переходів	6	0,35%

8. [United Kingdom](#)

Усі користувачі	25		0,56%
Прямий трафік	5		0,62%
Пошуковий трафік	13		0,66%
Трафік від переходів	8		0,47%

9. [\(not set\)](#)

Усі користувачі	24		0,54%
Прямий трафік	6		0,74%
Пошуковий трафік	15		0,76%
Трафік від переходів	4		0,23%

10. [Belarus](#)

Усі користувачі	18		0,40%
Прямий трафік	3		0,37%
Пошуковий трафік	9		0,45%
Трафік від переходів	6		0,35%